

電気が切れたときの処置手順

主幹ブレーカ動作確認手順

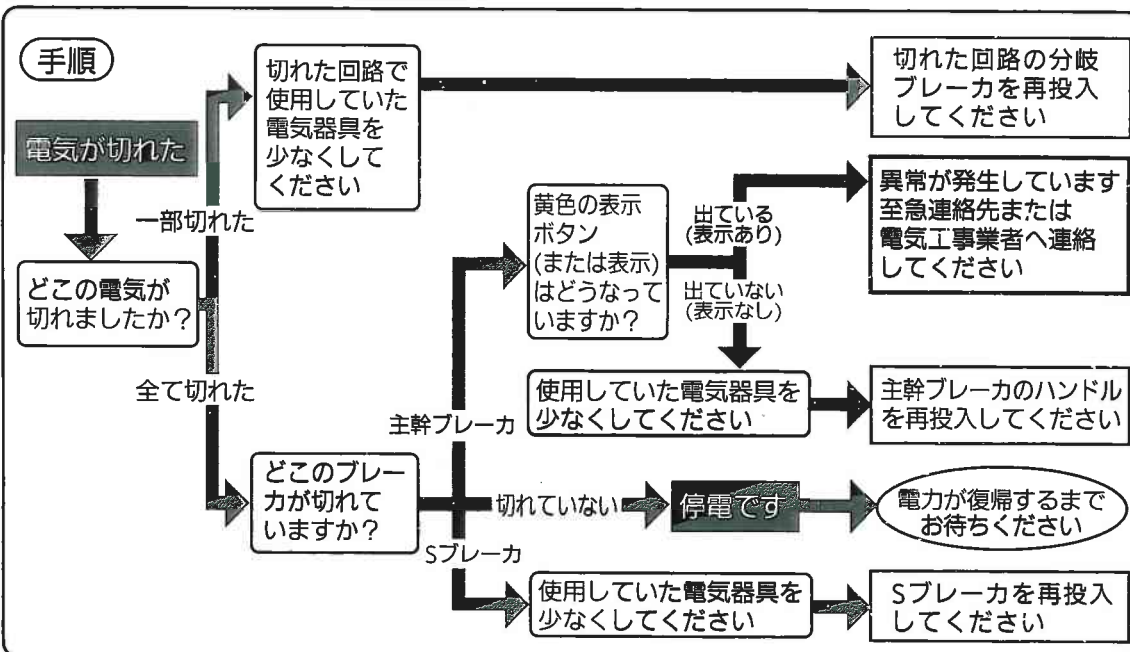
■各部のなまえ(図はスッキリパネル) ■電気が切れたときの処置【主幹ブレーカ動作時、ハンドルの繰返し投入は避けてください】

Sブレーカ(リミッター)
(ついていない場合があります
関西・中国・四国・沖縄地域など)

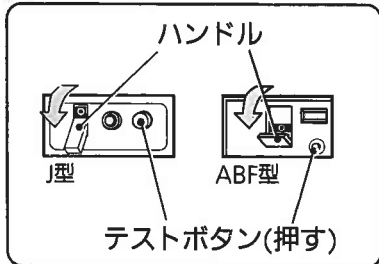
主幹ブレーカ 分岐ブレーカ

	形状	色
漏電・過電圧表示	J型	黄 異常時 (ボタンが出る)
	ABF型	白→黄 (異常時)
テストボタン	◎	グレー

注)コスモパネル・びたっとぱんは扉が付いています。

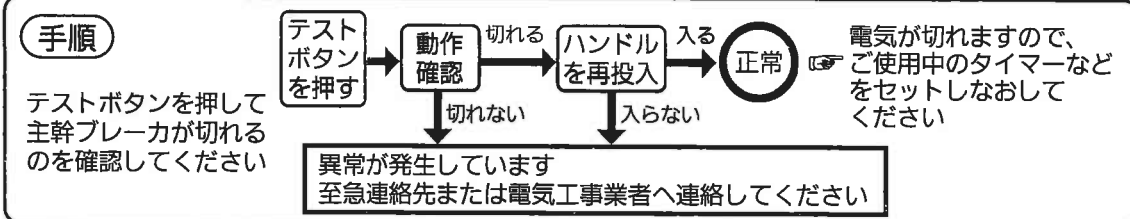


動作確認概略図



主幹ブレーカ動作確認手順

定期的に主幹ブレーカの動作確認をすることをお奨めします。(年1~2回)



■施工電気工事業者様へのお願い

- 施工終了後、電気工事業者名欄にご記入ください。
- この取扱説明書は必ずお客様にお渡しください。

施工電気工事業者名

星栄電気株式会社

TEL () 施工年月日 年 月 日

ご相談窓口におけるお客様の個人情報のお取り扱いについて
パナソニック電気株式会社およびパナソニック電気グループ関係会社(以下「当社」)は、お客様よりお知らせいただいたお客様の氏名・住所などの個人情報(以下「個人情報」)を、下記のとおり、お取り扱いします。

1. 当社はお客様の個人情報を、パナソニック製品のご相談への対応や修理およびその確認などに利用させていただき、これらの目的のためにご相談内容の記録を残すことがあります。また、お客様に折り返し電話させていただくための、ナンバー・ディスプレイを採用しています。なお、修理やその確認業務を当社の協力会社に委託する場合、法令に基づく義務の履行または権限の行使のために必要な場合、その他正当な理由がある場合を除き、当社以外の第三者に個人情報を開示・提供いたしません。
2. 当社は、お客様の個人情報を、適切に管理します。
3. お客様の個人情報に関するお問い合わせは、ご相談いただきましたご相談窓口にご連絡ください。

パナソニック電気株式会社

〒571-8686 大阪府門真市門真 1048 TEL (06) 6908-1131 (大代表)

製造元 パナソニック電気回路株式会社

〒488-8520 愛知県尾張旭市三郷町角田 1123

Panasonic®

8M5 597 004

住宅分電盤

取扱説明書
(保管用)

この説明書をよくお読みのうえ、正しくご使用ください。
安全に関するご注意

警告

- カバーは絶対に開けない
～感電する場合があります～
- 異常(発熱・臭い・煙など)がありましたら直ちに主幹ブレーカを「切」にして、連絡先または電気工事業者へ連絡する
～火災のおそれがあります～

使用上のご注意

- 住宅分電盤の前面には、ものを置かないでください。
 - ブレーカを日常のスイッチとして使用しないでください。
 - 下記のような環境では使用しないでください。
高温・多湿、じんあい、腐食性ガス、振動、衝撃など
 - 住宅分電盤表面の汚れは、乾いた布または中性洗剤を軽く湿らせた布で拭き取ってください。
 - 薬品やアルカリ系・酸性系などの洗剤 → 乾いた布による拭き取り
○ 中性洗剤の使用
(軽く布に湿らせてご使用ください)
- 注意 分岐回路表示ラベル部は乾いた布をご使用ください。