

# 電気が切れたときの処置手順

# 主幹ブレーカ動作確認手順

## ■各部の名称

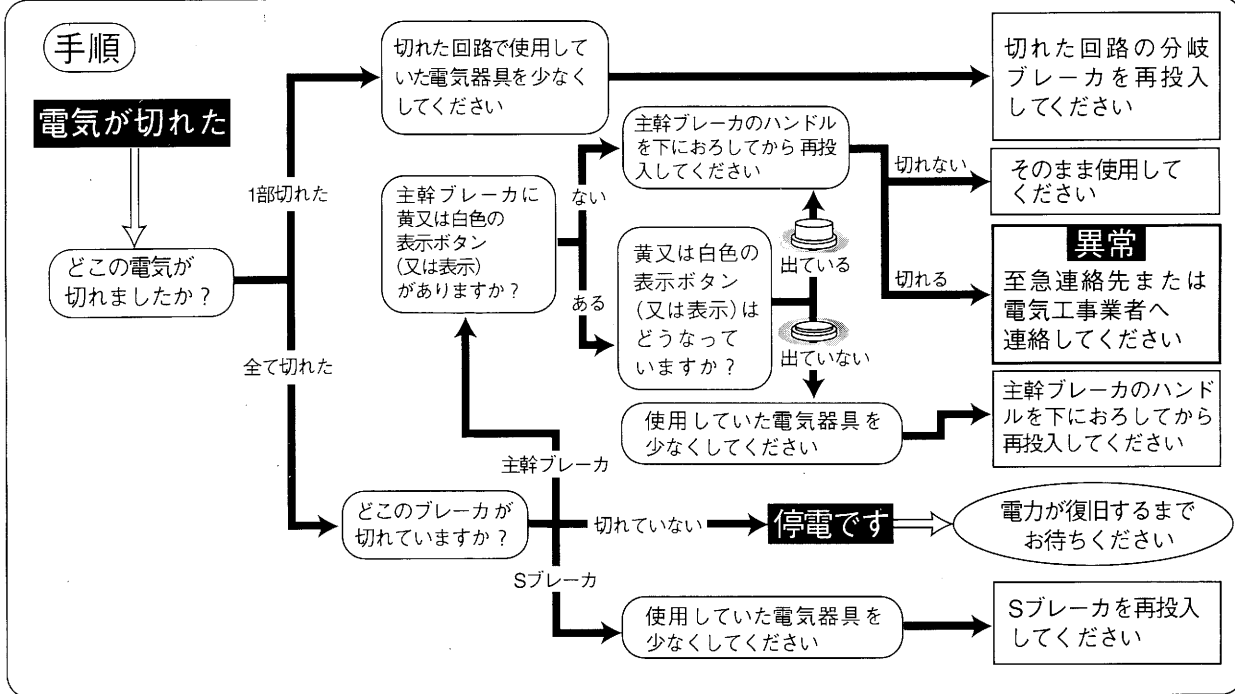
Sブレーカ  
ついてない場合があります。  
関西・中国・四国・  
沖縄地域など

主幹ブレーカ

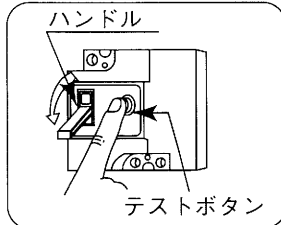
分岐ブレーカ

	ボタン色	ボタン名称	参考
ボタン	黄又は白色	表示ボタン	ボタンがない場合があります
	赤又は緑色	テストボタン	

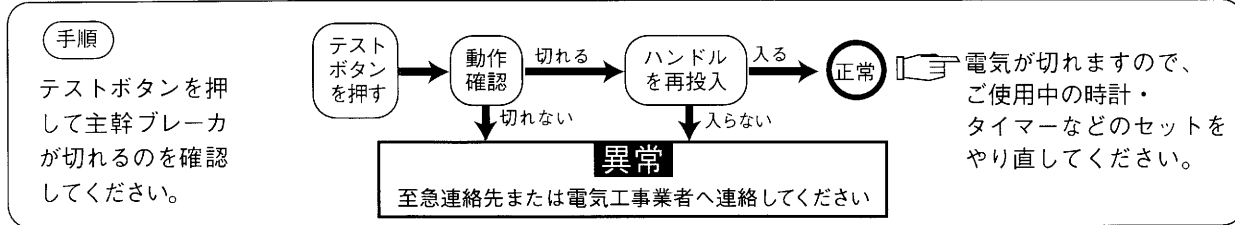
## ■電気が切れた時の処置



## ■動作確認概略図



## ■主幹ブレーカ動作確認手順 主幹ブレーカが動作することを月1回程度確認することをお奨めします。



連絡先

## 住宅用分電盤 取扱説明書 (保管用)

この説明書をよくお読みのうえ、正しくご使用ください。

### 安全に関するご注意

#### ⚠警告

- カバーは絶対に開けないでください。  
感電する場合があります
- 異常（発熱、臭い、煙など）がありましたら  
直ちに主幹ブレーカを「切」にして、連絡先  
または電気工事業者へ連絡してください。  
火災の恐れがあります。

- 安全にご使用いただくため、定期点検を電気工事業者へ  
依頼されることをお奨めします。
- 有資格者以外の電気工事は法律で禁止されていますので  
絶対に行わないでください。

### 使用上のご注意

- 住宅用分電盤の前面には、ものを置かないでください。
- 下記のような環境では使用しないでください。  
高温・多湿、じんあい、腐食性ガス、振動、衝撃など
- 住宅用分電盤表面の汚れは、乾いた布で拭き取って  
ください。

✕ 薬品やアルカリ系  
・酸性系などの洗剤 → ○ 乾いた布による拭き取り  
中性洗剤の使用  
(軽く布に湿らせてご使用ください。)

施工電気工事業者名

TEL ( ) 施工年月日 年 月 日

## 内外電機株式会社

本社 東大阪市高井田本通 4-1-1 Tel (06) 782-0181 (代)  
西日本営業部 〒577  
中日本営業部 〒460 名古屋市中区栄5-1-32 (久屋ワイエスビル) Tel (052) 242-1526 (代)  
東日本営業部 〒160 東京都新宿区西新宿 2-1-15 (古鷹ビル4F) Tel (03) 3350-0761 (代)